

HomeCare PUSSA

Dokumentace k programu

© Ing. Ivo Štolpa, PUSSA software

1. Úvod

Program **HomeCare PUSSA** je nový unikátní systém určený pro agentury domácí péče. Je jedním z mála programů určených pro tento segment a pravděpodobně jediný, který je určen pro operační systém Windows i Mac OS X (blíže viz "Minimální konfigurace" níže v tomto textu). Program se sice nemůže honosit závratnými počty nasazení ani velikostmi zpracovávaných dat, ale zato se snaží nabídnout něco navíc. Tím "něčím navíc" je jistě možnost u každého pacienta evidovat foto nebo video dokumentaci o průběhu léčby, či vývoje onemocnění, nebo zvukové poznámky a to již v základní verzi programu.

Program je vytvořen v databázovém programu FileMaker Pro, což mu dává specifický vzhled, výjimečné možnosti a schopnost provozu na počítačích s operačními systémy Windows a MAC OS X (blíže v kapitole "Technické požadavky").

Toto je online dokumentace přístupná přímo z programu a průběžně aktualizovaná.

2. Technické požadavky

Revize 29.3.2010

Windows XP Pro / Home (SP3)

Pentium III 700 MHz,
256 MB RAM,
CD nebo DVD mechanika,
SVGA grafická karta s rozlišením alespoň 1024x768,

Windows Vista (SP1) / 7

Pentium III 800MHz,
512 MB RAM,
DVD mechanika,
SVGA grafická karta s rozlišením alespoň 1024x768,

Mac OS X 10.4.11

PowerPC G4, G5 nebo Intel,
256 MB RAM,
CD nebo DVD mechanika,

Mac OS X 10.5

PowerPC G4 (867 MHz), G5 nebo Intel,
512 MB RAM,
DVD mechanika,

Sít'

TCP/IP

Port: 591, který má FileMaker zaregistrován.

Web

Server: Počítač s trvalým připojením do internetu nebo intranetu pomocí protokolu TCP/IP.

Klient: Počítač s internetovým prohlížečem (testovány MSIE a FireFox na Windows; Safari a FireFox na Mac OS X)

Související kapitoly

[Obsah](#)

3. Základní vlastnosti a funkce

Revize 28.3.2010

Základní vlastnosti HomeCare PUSSA

- Evidence pacientů s údaji v rozsahu potřebném pro agentury domácí péče.
- Evidence návštěv, vykazovaných výkonů a léčiv.
- Evidenci cest v návštěvní službě.
- Evidence obrazové či video dokumentace.
- Evidence zvukových poznámek.
- Evidence dalších dokumentů přímo v kartě pacienta.
- Tvorba všech potřebných dávek pro zdravotní pojišťovny a jejich archivace.
 - Dávka 90-vyžádaná péče
 - Dávka 36-návštěvní služba
- Využití číselníků VZP. Číselníky jsou pevnou součástí pravidelné čtvrtletní aktualizace programu.
- Tiskové výstupy, jejichž vzhled je dán tiskopisy VZP, je řešen její naskenovanou podobou.
- Program umožňuje provoz na počítačích s operačním systémem Windows i Mac OS X. V počítačové síti je možný dokonce přístup s obou těchto operačních systémů současně.

Základní funkce HomeCare PUSSA

- Vedení všech potřebných agend. Kartotéky pacientů a návštěvní služby. Evidence vykazovaných výkonů, léčiv a zdravotnických potřeb.
- Z těchto podkladů lze vytvořit všechny typy vyžadovaných dávek pro zdravotní pojišťovny.
- Možnost využití číselníků VZP. Součástí pravidelné čtvrtletní aktualizace programu jsou i aktualizované číselníky VZP. Uživatel tak nemusí číselníky instalovat samostatně.
- Číselníky lze uživatelsky upravit (doporučuje se pouze ve výjimečných případech). Pro běžnou práci slouží vlastní číselníky, které si uživatel vytváří sám.
- Kontrola pořizovaných dat na číselníky. Možnost při pořizování dat zobrazit číselník, vyhledat požadovaný údaj a z číselníku jej převzít.
- Generování dávek může probíhat v jediném kroku, čímž je možné ušetřit mnoho času. Je možné tvořit následující dávky:
 - Dávka poukazů na ošetření a vyšetření (90)
 - Dávka návštěvní služby (36)
- Nad rámec běžné evidence je možné vést přímo v kartě pacienta a do databáze ukládat fotografie, videosekvence, zvukové záznamy a další dokumenty různých typů.

Související kapitoly

[Obsah](#)

4. Instalace programu

Revize 27.3.2010

Windows

Instalace na Windows probíhá dle zvyklostí pro tento operační systém a je řízena instalačním programem.

Prvoinstalace

Instalační balíček je tvořen jediným souborem homecare-N-N-setup.exe, kde N-N je číslo verze. Tento balíček používejte výhradně pro instalaci nového programu na počítač, kde program ještě není nainstalován.

Aktualizace

Instalační balíček je tvořen jediným souborem homecare-N-N-upgrade.exe, kde N-N je číslo nové verze. Tento balíček používejte výhradně pro aktualizaci již nainstalovaného programu, protože neobsahuje celý program, ale pouze jeho změněné součásti.

V případě, že se mění pouze číselníky VZP, mohou být dodány v samostatném instalačním souboru s názvem homecare-N-vzpVVV, kde N je hlavní číslo verze programu a VVV je třímístné číslo verze číselníků VZP. Tento instalační balíček obsahuje zkomprimovaný datový soubor "HC_Vzp.fp7".

Postup instalace

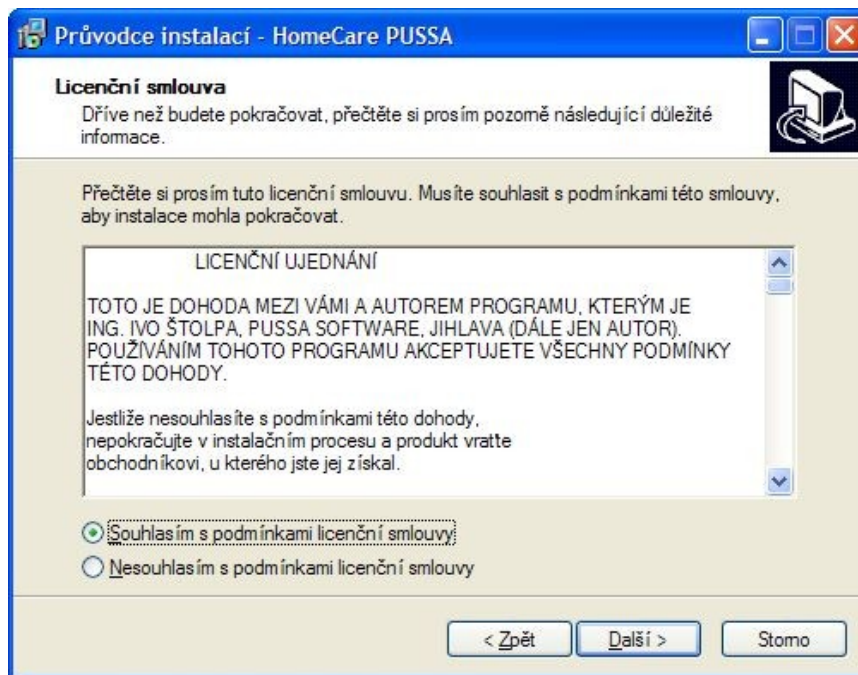
V této části popíšeme prvoinstalaci, tedy kompletní instalaci programu na počítač, kde program HomeCare PUSSA ještě není nainstalován.

Soubor s instalačním balíčkem získáte stažením z internetu nebo na CD. Instalace se zahájí spuštěním souboru s instalačním balíčkem. Pokud si balíček stáhnete z internetu na plochu, stačí na něj poklepat myší. V případě, že budete instalovat z firemního CD (PUSSA CD), pak po vložení CD do mechaniky se automaticky spustí ovládací program CD. V něm v seznamu vlevo nahoře vyberte HomeCare. V levém spodním seznamu pak vyberte Plná verze N.N, kde N.N je číslo verze (v případě, že provádíte aktualizaci již nainstalovaného programu, vyberte Aktualizace N.N). Vpravo od seznamu se aktivuje tlačítko s nápisem "Spustit". Stiskem tohoto tlačítka se spustí instalační program.

Dále postupujte podle pokynů instalačního programu:

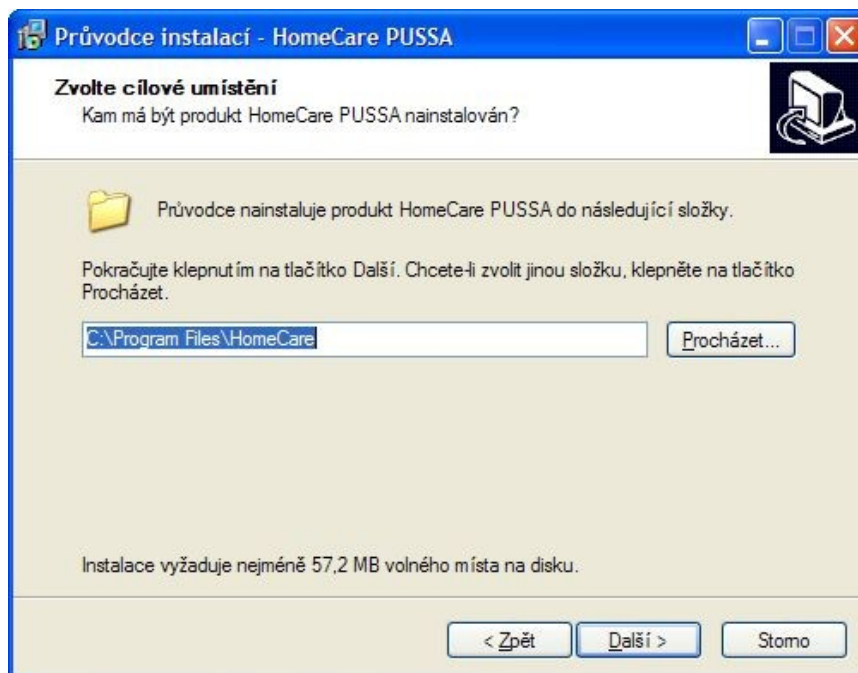
- Po spuštění instalačního programu se jako první zobrazí uvítací obrazovka, která nás informuje o tom, jaký program se chystáme instalovat. Stiskněte tlačítko další.
- Zobrazí se okno s textem licenčního ujednání (viz obr.1).

4. Instalace programu



Smlouvu si pozorně přečtěte. Pokud nesouhlasíte s některou jeho částí, přerušte instalaci tlačítkem Storno. Pokračováním v instalaci vyslovujete s licenčním ujednáním souhlas. Pro pokračování je nutné zaškrtnout "Souhlasím s podmínkami licenční smlouvy". Tím se aktivuje tlačítko Další. Pro pokračování stiskněte tlačítko Další.

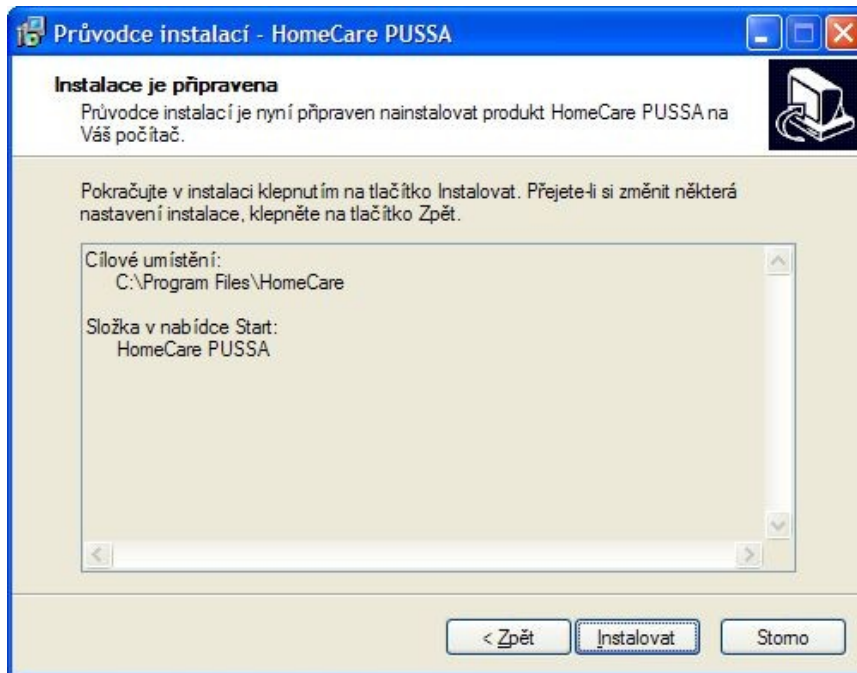
- Zobrazí se okno pro volbu cílového umístění aplikace (viz obr. 2).



Program se standardně instaluje do vlastní složky "PUSSA" a zde do složky "HomeCare". Pokud nemáte zvláštní důvod, pak toto nastavení neměňte a stiskněte tlačítko Další.

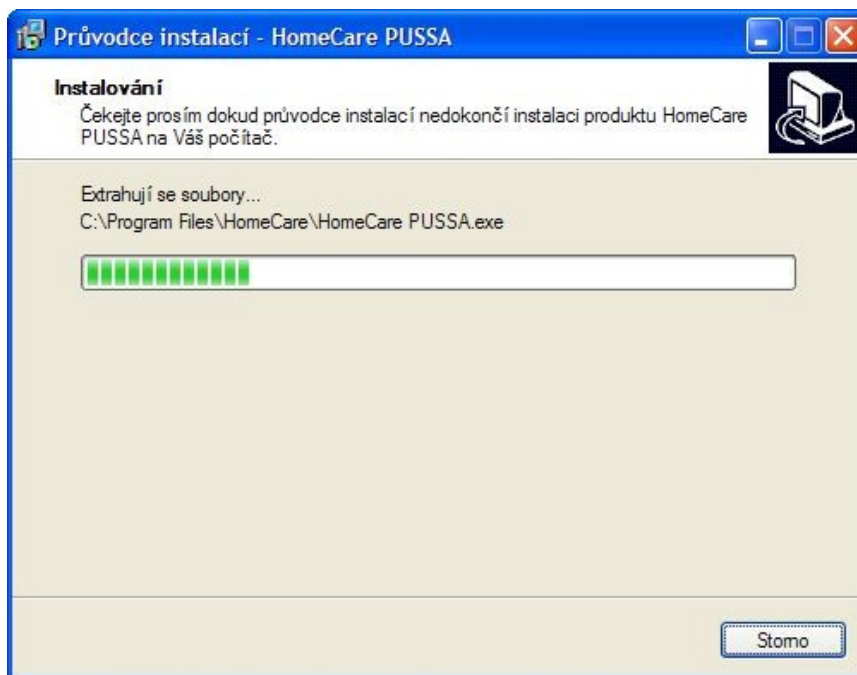
Nepoužívejte pro instalaci složku "Program files"!

- Zobrazí se okno pro výběr složky z nabídky Start. Program HomeCare PUSSA si vytváří vlastní složku s názvem HomeCare PUSSA. Pokud k tomu nemáte zvláštní důvody, tuto složku neměňte a pokračujte stiskem tlačítka Další.
- Zobrazí se okno s rekapitulací zadaných parametrů z předchozích kroků (viz obr. 3).



Zde tedy máte možnost zkontrolovat cílové umístění vlastního programu i složky v nabídce Start. Pokud jste se přesvědčili, že je vše v pořádku, pokračujte stiskem tlačítka Instalovat.

- Průběh instalace je průběžně zobrazován (viz obr. 4).



- Po ukončení instalačního procesu se zobrazí závěrečný dialog informující o dokončení instalace. Instalační program uzavřete stiskem tlačítka Dokončit.

V případě, že jste instalaci spustili z firemního CD, můžete nyní zavřít i obslužný program CD a CD vyjmout z mechaniky.

Výsledek instalace

Výsledkem instalace je možnost spuštění programu přes volbu HomeCare PUSSA v nabídce Start. Při instalaci se také vytvoří na ploše ikonka s názvem HomeCare PUSSA N, kde N hlavní číslo verze.

Odinstalování

Pokud byste chtěli program odinstalovat, pak tak učinite standardním postupem ve Windows a to přes Ovládací panely v nabídce Start. V Ovládacích panelech zvolte "Přidat nebo odebrat programy". Ve zobrazeném dialogu pak vyhledejte program HomeCare PUSSA, vyberte jej a stiskněte tlačítko Odebrat.

Mac

Instalace na Mac OS X spočívá v pouhém rozbalení programu na požadované místo z instalačního balíčku, který je tvořen souborem ZIP. Tento soubor stačí rozbalit. Vzniklou složku lze přesunout na místo dle svých zvyklostí. V případě potřeby je možné složku přejmenovat.

Prvoinstalace

Instalační balíček je tvořen jediným souborem homecare-N-N-setup-mac.zip, kde N-N je číslo verze. Tento balíček používejte výhradně pro instalaci nového programu na počítač, kde program ještě není nainstalován.

Aktualizace

Instalační balíček je tvořen jediným souborem homecare-N-N-upgrade-mac.zip, kde N-N je číslo nové verze. Tento balíček používejte výhradně pro aktualizaci již nainstalovaného programu, protože neobsahuje celý program, ale pouze jeho změněné součásti.

V případě, že se mění pouze číselníky VZP, mohou být dodány v samostatném ZIP souboru s názvem homecare-N-vzpVVV.zip, kde N je hlavní číslo verze programu a VVV je třímístné číslo verze číselníků VZP. Tento instalační balíček obsahuje zkomprimovaný datový soubor HC_Vzp.fp7.

Související kapitoly

[Obsah](#)

5. Kartotéka

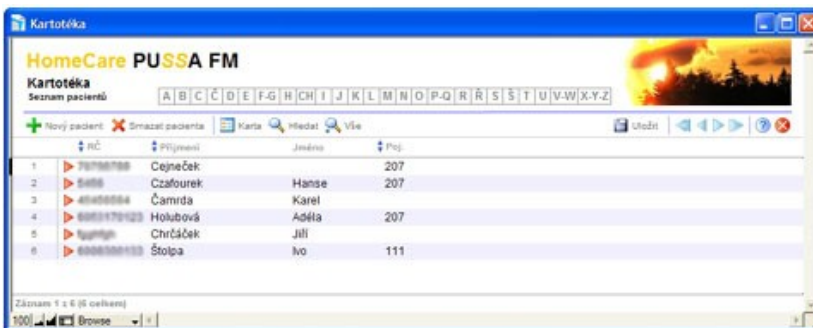
Revize 30.3.2010

Úvod

Hlavní částí programu je bezesporu kartotéka pacientů. V té se pořizují karty pacientů, informace o jejich návštěvách. Evidují se zde vykazované výkony, léčiva a zdravotnické potřeby.

Seznam pacientů

Centrem kartotéky je seznam karet pacientů. Z tohoto seznamu je možné vytvořit novou kartu, otevřít již existující kartu pacienta. Pacienta je možné v seznamu pacientů jednoduše vyhledat. Kartotéku je možné seřadit podle rodného čísla nebo podle příjmení a jména pacienta. Záznamy v kartotéce je možné filtrovat. Kartotéku ukazuje obrázek 1.



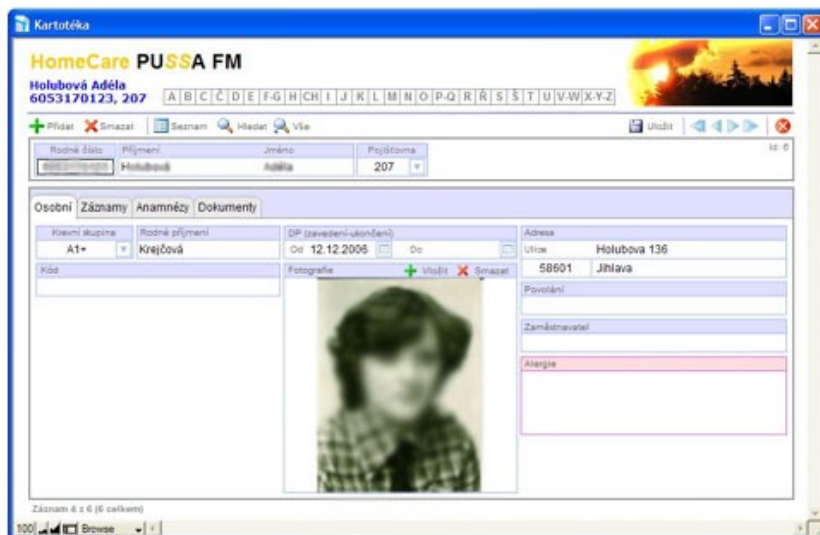
Po vyhledání karty pacienta ji lze jednoduše otevřít kliknutím na šipku před záznamem. Blíže viz následující kapitoly.

Karta pacienta

Karta pacienta je přístupná z kartotéky.

Záložka "Osobní"

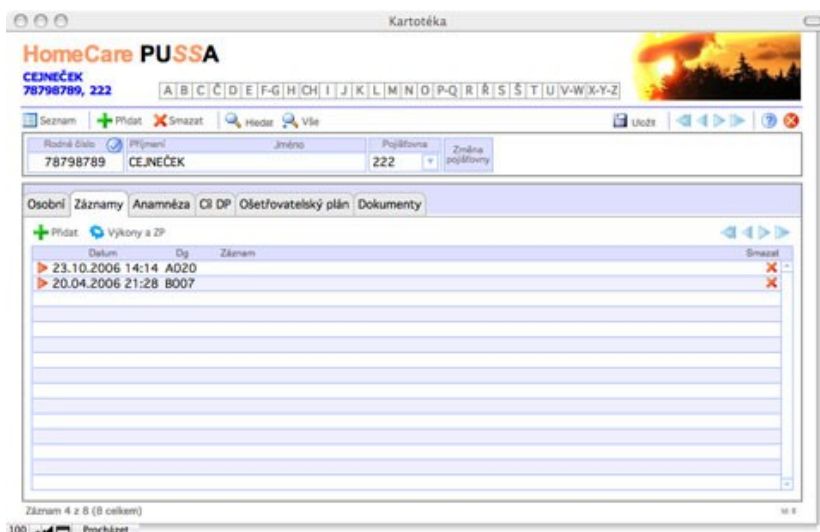
Následující obrázek znázorňuje kartu pacienta nastavenou na záložku "Osobní".



Karta pacienta je rozdělena na dvě části. Horní část obsahuje nejzákladnější informace jako rodné číslo, jméno a příjmení pacienta a číslo zdravotní pojišťovny u níž je pacient registrován. Spodní část, která zabírá větší část karty, je opatřena záložkami, pomocí kterých lze ve spodní části zobrazit požadované informace jako Osobní (viz obrázek výše), Záznamy, Anamnézy a Dokumenty.

Záložka "Záznamy"

Po přepnutí na záložku Záznamy se zobrazí seznam všech návštěv a záznamů pacienta (viz následující obrázek). Zde je možné přidat nový záznam, upravovat již vytvořené záznamy a evidovat výkony, léčiva a zdravotnické prostředky pro výkaznictví pojišťovně.



Vytváření a úpravy záznamu návštěvy se provádí v samostatném formuláři, který lze otevřít klepnutím na šipku před záznamem v kartě pacienta. Formulář pro úpravu jednoho záznamu ukazuje obrázek 4 (i z tohoto formuláře lze zobrazit formulář pro vykazování výkonů a ZP, viz Vykazování výkonů).

Fialkově jsou podbarveny informace o lékaři, který o péči žádal. Tyto informace jsou podpořeny číselníkem "Ošetřující lékaři" a proto se není nutné obávat jejich chybného zadání.

Vykazování výkonů

Výkony, léčiva a zdravotnické prostředky lze vykazovat ve speciálním formuláři, který se otevře po stisku na tlačítko "Výkony a PZT" nacházející se nad seznamem. Formulář pro vykazování výkonů, léčiv a zdravotnických potřeb zobrazuje následující obrázek, který rovněž demonstuje provoz pod Mac OS X.

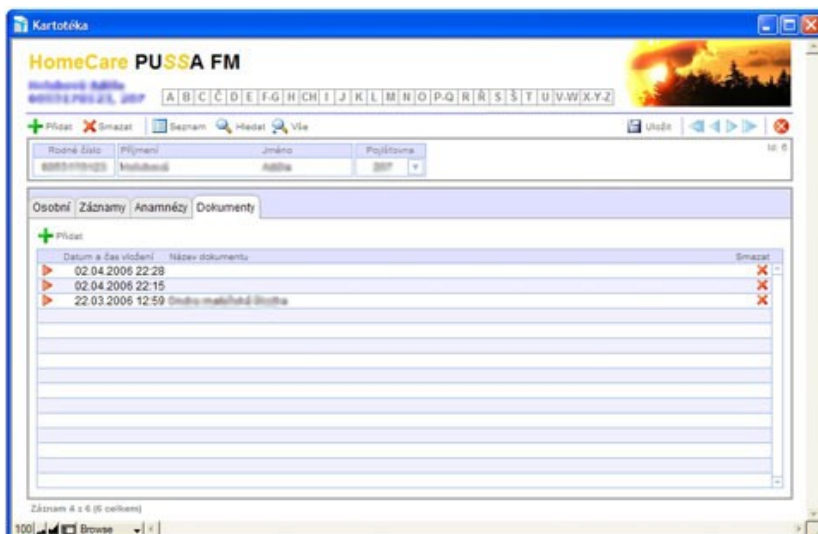
Pojíšťovna	Kód	Název	Počet	Odbornost	Vedlejší dg.	Náhr.
211	06317	OŠETŘOVACÍ NAVŠTĚVA - DOMÁCI	1	925	G35	
211	06333	APLIKACE INHALAČNÍ A LÉČEBNĚ TERAPIE P.	1	925	G35	

Záložky Anamnéza, Cíl DP, Ošetřovatelský plán

Dalšími samostatnými záložkami v kartě pacienta jsou "Anamnéza", "Cíl DP" a "Ošetřovatelský plán". Tyto záložky obsahují přes celou svou plochu pole pro pořízení libovolného textu.

Záložka "Dokumenty"

Poslední záložka v kartě pacienta jsou "Dokumenty". Tuto záložku ukazuje následující obrázek.



Po kliknutí na šipku před záznamem lze otevřít formulář s detailem dokumentu. Zde je možno ukládat přímo do databáze různé fotografie, naskenované dokumenty, krátké video záznamy, zvukové poznámky, které lze nahrávat přímo v programu. Pro použití funkce QuickTime je nutno mít tento program na počítači nainstalován (U Mac je součástí základní výbavy operačního systému, u Windows je nutno doinstalovat). Ve Windows je možno pracovat s libovolnými dokumenty programů, které podporují technologii OLE. Obrázek 2 ukazuje dokument s foto dokumentací stavu bércevého vředu.



Související kapitoly

[Obsah](#)

6. Technický deník HomeCare

Související kapitoly

[Obsah](#)

Rok 2010

Datum	Oblast	Popis problému	Řešení problému
3.4.2010	Verze	Verze 3.0 (6) Win+Mac sestavena	
31.3.2010	Program	V detailu návštěvní služby nefungovalo tlačítko "Smazat".	Opraveno
31.3.2010	Data	Při pořizování cesty v návštěvní službě se po zadání pacienta jako cíl cesty automaticky dosadí adresa z karty pacienta.	Doplněno
31.3.2010	Sestavy	Byla pozměněna logika a chování předtiskových náhledů. Při běhu pod FileMakerem je povoleno zavírat okno náhledu běžným tlačítkem pro uzavření okna. Rovněž je k dispozici tisk ve formátu PDF (užitečné pod Windows - na Mac lze převést do PDF jakoukoliv tiskovou úlohu). Při běhu pod runtime FileMakeru se pro zavření náhledu zobrazuje tlačítko "Pokračovat" (protože okno nelze zavřít běžným způsobem). V tomto případě program čeká minutu, poté okno s náhledem sám zavře.	Změněno
31.3.2010	Sestavy	Tisk faktury byl zcela přepracován. Místo obrázku je vytvořena grafickými prostředky programu. Zvětšení formátu na A4.	Upraveno
31.3.2010	Dávky	Do složky programu přidán program WKontrol na kontrolu dávek pro VZP ve verzi podporující nové dávky. WKontrol ponechán i v kompilaci pro Mac - pro spuštění lze využít CrossOver nebo Parallels.	Přidáno
31.3.2010	Program	Při vytváření nového záznamu návštěvní služby se po přepnutí do detailu jedné návštěvy se okno nepřizpůsobilo velikosti rozvržení a nevystředilo.	Doplněno
31.3.2010	Program	Odstraněna chybná detekce operačního systému.	Opraveno
30.3.2010	Program	Vytvořen skript pro import dat z minulé verze 2	Vytvořeno
27.3.2010	Dávky	Export dávky 36 byl kompletně přepracován tak, že u dávek tvořených v této verzi a ukládaných do archivu dávek, se automaticky dávka exportuje ve formátu platném od 1.1.2010. Pro dávky vytvořené v předchozí verzi programu, kde není dávka uložena v archivu dávek kompletně, se exportuje dávka ve formátu platném do 31.12.2009. VZP akceptuje tento starší formát pro dávky za měsíc leden až březen 2010.	Vytvořeno Upraveno
26.3.2010	Program	Opravena chybná detekce předchozího čísla dávky a dokladu u dávek pro VZP (skript hledal 111)	Opraveno
26.3.2010	Program	Úprava menu. přidána nabídka "Okno". Do nabídky "Nápověda" přidána volba "FileMaker menu" pro přepnutí na originální nabídku FileMakeru. Vyřazena duplicitní volba "Sdílení".	Upraveno
25.3.2010	Program	Grafická úprava hlavní obrazovky. Sladění barev, titulek není kontejner, ale text, odstraněno "FM" z názvu, odstraněn posuvník u informačního boxu.	Upraveno

6. Technický deník HomeCare

03.2.2010	Program	Smazání karty pacienta doplněno o druhý dotaz. Tento dotaz je velmi zvýrazněn a upozorňuje na nevratnost této operace. Jde o prevenci před omylem stisknuté tlačítko Ano při prvním běžném dotazu.	Přidáno
26.1.2010	Program	Mazání dávky bylo rozšířeno i o mazání vět typu V z archivu dávek 36.	Upraveno
26.1.2010	Dávky	Upraven generátor dávek 36-návštěvní služba tak, aby se do archivu dávek ukládaly i věty typu V. Vytvořeno i nové rozvržení pro prohlížení dokladů dávky 36 uložených kompletně v archivu. Zachováno i původní řešení pro prohlížení starých dávek.	Upraveno
25.1.2010	Web	Upraven detail záznamu návštěvní služby určený pro webové rozhraní.	Upraveno
25.1.2010	Program+Data	Identifikátory záznamů změněny z autoinkrementačního čísla na text. Pro tvorbu textového identifikátoru záznamu byla vytvořena funkce _UID. Ve formulářích, kde jsou identifikátory použity byla upravena délka pole identifikátoru. Rovněž byl vizuálně potlačen význam identifikátoru zmenšením písma na velikost 8.	Upraveno
25.1.2010	Data	Vytvořeny tabulky pro kompletní uložení dávek, pokud se ukáže, že jejich ukládání je nezbytné, nebo přinášející další výhody.	Přidáno
24.1.2010	Data	Do tabulky Cesty přidány údaje OCíl, OAdresa a OPSČ pro ukládání informace o adrese "odkud". Původní údaje Cíl, Adresa a PSČ slouží pro uložení adresy "kam" tak, jako dřív.	Přidáno
24.1.2010	Program	V rozvržení detailu záznamu návštěvní služby byly přidány údaje OCíl, OAdresa a OPSČ pro zadávání adresy "odkud".	Přidáno
24.1.2010	Data	Do tabulky Doklady36 přidán údaj VKC pro uložení částky měsíčního paušálu.	Přidáno
12.1.2010	Program	Upraveny adresy odkazů na nové produktové stránky.	Upraveno

Rok 2009

Datum	Oblast	Popis problému	Řešení problému
30.11.2009	Data	Verze 3 již bude ve všech svých variantách pracovat pouze s datovými soubory s příponou fp7.	Změněno
30.11.2009	Program	Ve všech rozvrženích bylo přesunuto tlačítko "Seznam" nebo "Detail" za začátek pruhu s tlačítky.	Upraveno
23.11.2009	Program	Přechod na FileMaker 10 - nová verze tedy bude 3.0	Upraveno
25.10.2009	Verze	Verze 2.1 (5) Win+Mac sestavena	
24.10.2009	Program	Přenasazení pořadí importů použitých číselníků VZP dle nového DR.	Upraveno
06.10.2009	Dávky	Export nové dávky 36 upraven tak, aby se při prázdném IdAdresy nastavil TypAdresy na "0" místo "1". Tato změna je platná od 1.9.2009.	Upraveno
29.08.2009	Program	Příznak "U" v návštěvní službě a ve výkazu výkonů a ZP je nyní aktivní jako tlačítko. Pokud na něj kliknete myší, program umožní zrušit příznak "U" a tím vykázat cestu, výkon či ZP znovu v opravné dávce.	Rozšířeno
27.08.2009	Dávky	Generátor dávek 36 upraven tak, aby vytvářel i opravné dávky	Rozšířeno
26.08.2009	Dávky	Generátor dávek 90 upraven tak, aby vytvářel i opravné dávky	Rozšířeno

15.08.2009	Program	Vytvořeny formuláře pro práci s programem přes webový prohlížeč. Tento způsob přístupu má jistá omezení a některé standardní formuláře je nesplňovaly.	Vytvořeno
15.08.2009	Program	Z webového prohlížeče nešlo z hlavního panelu spustit nápovědu z jiných formulářů ano, ale nešlo se přepnout z kapitoly do seznamu nápovědy.	Opraveno
02.08.2009	Program+ Data	Do databáze se kody diagnóz v záznamech i návštěvní službě, ukládají s velkými písmeny. Uplatní se až po příštím upgrade. Velkými písmeny se diagnózy zobrazují a při exportování dávek se exportují s velkými písmeny. Uplatní se ihned.	Upraveno
27.07.2009	Verze	Verze 2.0 (4) Win+Mac sestavena	
26.07.2009	Program	Závěrečné úpravy před kompilací. Číselníky VZP, již zůstanou bezezměny. Oprava v nápovědě, neotvíralo se okno s připojenými obrázky.	Upraveno
19.07.2009	Program+ Data	Vazby na externí soubory upraveny tak, že nyní jsou uvedeny s příponou PUS i FP7. Dřívější varianta bez přípony, kdy si FM příponu doplňoval sám někdy selhával (asi hledal FP7 i když byla PUS)	Upraveno
19.07.2009	Program	Upraven převodník dat ze starší verze. 1.) chyběl převod faktur - doplněno. 2.) importy nastaveny tak, aby pracovaly s datovými soubory s příponou PUS i FP7. 3.) na závěr převodníku převeden případný obsah původních speciálních anamnéz do jedné Anamnézy ve verzi 2.	Upraveno
18.07.2009	Program	Dokončen převodník dat z předchozí verze 1.1.x	Vytvořeno
18.07.2009	VZP	Číselníky VZP 710 načteny	Načteno
17.07.2009	Data	Přidána tabulka Uživatele pro pozdější vyřešení přístupových práv.	Vytvořeno
17.07.2009	Program	Přece jen názvy datových souborů budou obsahovat číslo Major verze a přípona zůstane "pus" jako dřív. Lépe se s tím bude pracovat při upgradech.	Změněno
16.07.2009	Program	Finálně nastavena přístupová práva do databáze. Existuje pouze přístup pro autora databáze Admin a přístup Host. Účet Admin má všechna práva pouze nemá přístup přes web. Účet Host může pouze upravovat data a pokud má nainstalován FileMaker i měnit rozvržení tiskových sestav..	Změněno
10.07.2009	Program	Změna číslování verzí. Major verze se bude měnit při změně runtime FM a při změně dat. Minor verze bude řešit pouze změny programu. Build je pořadové číslo aktualizace programu a bude zobrazováno jen na vybraných místech. Nebude tedy pevnou součástí čísla verze.	Změněno
01.07.2009	Program	Změna adresy autora	Upraveno
14.06.2009	Program	Nápověda programu včetně dat, rozvržení a skriptů přesunuta do hlavního souboru s programem. Soubor "HC Help" zrušen.	Upraveno
11.06.2009	Program	Vytvořen úvodní rozvržení "Web klient" pro přístup k programu přes internetový prohlížeč.	Vytvořeno

6. Technický deník HomeCare

06.06.2009	Program	Upraven "Export dávek". Skripty pro export dávky dopravy (36) upraveny tak, aby bylo možné exportovat dávku jak ve starším rozhraní platném do 30.6.2009, tak v novém rozhraní platném od 1.7.2009. V rozvržení pro export dávek přidáno zaškrtačící políčko pro výběr varianty pro export. Jako výchozí je políčko zatrženo a export tedy bude dle DR od 1.7.2009.	Upraveno
31.05.2009	Program	Přepřepočována práce s cestami v návštěvní službě. Nyní je seznam needitovatelný a neobsahuje všechna pole. Pro editaci a pořizování slouží nově zavedený detail cesty. Důvodem je, že údajů je již příliš mnoho.	Upraveno
29.05.2009	Data	Tabulka CESTY (návštěvní služba) rozšířena o nové údaje IdAdresy, TypAdresy, Adresa, PSC a Typ. Pro podporu požadavků dle novely DR platné od 1.7.2009	Přidáno
29.05.2009	Program	Do programu přidán seznam hodnot "Typy adres návštěvní služby" pro podporu nového údaje TypAdresy.	Přidáno
01.05.2009	Program	Úprava instalačního programu tak, že nyní při instalaci plné verze programu se neinstalují datové soubory "HC Data" a "HC Galerie", pokud tyto již v místě instalace existují. Toto zabrání nechtěnému přepsání dat přeinstalací programu plným instalačním balíkem.	Upraveno
11.03.2009	Program	Volání rychlé nápovědy upraveno tak, aby nebyla závislá na fyzickém názvu programového souboru.	Upraveno
08.03.2009	Data	Úpravy datové struktury číselníků VZP dle posledních změn DR	Upraveno
07.03.2009	Program	Změna logiky nových verzí. Změna 1. čísla verze proběhne nejen při změně runtime FileMakeru, ale i při změně struktury datových souborů. Verze programu s vyšším 1. číslem verze pak bude vždy instalována do nového adresáře s možností načíst data z předchozí verze. Změna 2. a 3. čísla verze pak bude prováděna v závislosti důležitosti programových změn. S tím souvisí i změna názvů datových souborů. Nyní mají vždy prefix "HC" a přípona datových souborů je "psx", kde x je 1. číslo verze.	Změněno
04.03.2009	Program	Úprava pružnosti obsahu oken (anchor) tak, aby se přizpůsobil při zvětšení okna.	Upraveno
28.02.2009	Dávky	Prověření vlivu rozšíření diagnóz na 5 míst. HC je na tuto změnu plně připraven.	Dokončeno
28.02.2009	VZP	Načtení číselníku diagnóz s pětimístnými diagnózami	Načteno
01.02.2009	VZP	Načteny číselníky VZP 690. Uživatelům zaslány jako samostatný soubor	Načteno

Rok 2008

Datum	Oblast	Popis problému	Řešení problému
24.10.2008	Program+Dat a	Do karty pacienta přidány dva údaje "CilDP" a "OsetrovatelskyPlan". Do formuláře karty pacienta byly přidány jako samostatné záložky.	Přidáno
05.10.2008	Dokumentace	Vytvořena kapitola o zálohování dat.	Přidáno

03.10.2008	Program	Na hlavním panelu vytvořena skupina "Dokumentace", do které bylo přesunuto tlačítko "Technický deník". Také přidáno tlačítko "Nápověda", které zobrazuje přímo obsah nápovědy (zatím co otazník v pravo nahoře zobrazuje kapitolu "Úvod").	Upraveno
02.10.2008	Program	Na hlavní panel a do nabídky "Soubor" byla přidána funkce "Záloha dat". Zálohují se soubory Data a Galerie do souborů s prefixem "HC-" a příponou ".BAK". Soubory se nachází ve složce s programem. Měly být ve složce "Dokumenty", ale FM je tam nechce kopírovat.	Vytvořeno
11.09.2008	Program	Převod pod nový FileMaker 9 CZ. Nová verze tedy nebude 1.2.0, ale 2.0.0	Upraveno
30.07.2008	VZP	Načteny číselníky VZP 670. Uživatelům zaslány jako samostatný soubor	Načteno
23.05.2008	Dokumentace	Technický deník převeden do tabulky FM. Prohlížení je vytvořeno jako tisková sestava.	Upraveno
11.03.2008	Dávky	Do hlavičky dokladů dávky 36 (věta J) doplněno 8 mezer na konci. Nový WControl jejich neexistenci považuje za chybu. Opraveno i ve verzi 1.1.3	Opraveno

Rok 2007

Datum	Oblast	Popis problému	Řešení problému
03.12.2007	Program+Data	Do tabulky Karty byla přidána textová pole TypSpojeni[3] a Spojeni[3] pro uložení až tří telefonních čísel, emailů apod. Vytvořen nový value list Typy spojení, který obsahuje přednastavené typy spojení pro výběr ze seznamu. Do karty pacienta byla přidána skupina šesti polí pro editaci spojení.	Přidáno
03.12.2007	Program	V kartě pacienta bylo u polí Ulice, PSČ, Město, Povolání a Zaměstnavatel umožněno automatické doplňování již napsaného textu podle hodnot zadaných v ostatních záznamech. Je tak jednodušší zapisování adres z jednoho města, ulice, atd.	Přidáno
03.12.2007	Program+Data	Pole AnamnezaOsobni bylo přejmenováno na Anamneza. V kartě pacienta byla záložka Anamnézy přejmenována na Anamnéza. Tato záložka nyní neobahuje podzáložky s pěti anamnézami, ale pouze jedno textové pole pro zadání souhrnné anamnézy. Pro potřeby HC toto plně postačuje.	Upraveno
03.12.2007	Program	V přehledu cest v návštěvní službě bylo doplněno automatické doplňování zbývajícího textu dle obsahu ostatních záznamů u pole Cíl cesty.	Přidáno
11.11.2007	Program	Oddělení vývoje verze 1.2.0 - bude se měnit struktura dat.	Změněno
28.10.2007	Verze	Verze 1.1.3 (3) Win+Mac sestavena	
28.10.2007	VZP	Načteny číselníky VZP 640	Načteno
14.09.2007	Program	V seznamu faktur se zobrazovaly špatné hodnoty v polích Splatnost a Poj.	Opraveno
14.09.2007	Dávky	Ve finální podobě dávky 36-Doprava (formát pro ZP) se v případech kódu dopravy 10 neexportovaly kilometry.	Opraveno

6. Technický deník HomeCare

28.07.2007	Program	Do karty pacienta přidáno tlačítko pro změnu čísla pojišťovny ve výkonech, léčivech a cestách od zadaného data.	Vytvořeno
27.07.2007	Dávky	Skripty generátoru dávek 36 upraveny tak, aby podporovaly kód dopravy 06-paušál na návštěvu.	Přidáno
25.07.2007	Program	Údaj "Alergie" v kartě pacienta přejmenována na "Urgentní informace". V datech nutno přejmenovat až při změně datové struktury.	Změněno
25.07.2007	Program	Na několika místech byly nápisy "PZT" přejmenovány na nové "ZP".	Upraveno
25.07.2007	Program	Kontrola správnosti RČ chybně identifikovala RČ vydaná před rokem 1954 a považovala je za chybná.	Opraveno
06.07.2007	VZP	Načtení nových číselníků VZP 630.	Načteno
22.04.2007	VZP	Načtení nových číselníků VZP 620.	Načteno
22.04.2007	Verze	Verze 1.1.2 (2) Win+Mac sestavena	
03.04.2007	Program	Vytvořeny ikonky pro kontrolu, import a export. Ikonkou export byla nahrazena původní ikonka v exportu dávek. V témže formuláři byla použita ikonka kontrola pro tlačítko na spuštění kontroly označených dávek.	Přidáno
01.04.2007	Program	Vytvořen skript pro kontrolu dávky. Jde o prototyp, který je nutno doladit. Rovněž je nutné vytvořit tlačítko pro spuštění této kontroly.	Přidáno
30.03.2007	Program	Vytvořen skript pro kontrolu diagnózy. Nad údaj Dg. v záznamu v kartě pacienta umístěno tlačítko pro spuštění této kontroly.	Přidáno
28.03.2007	Program	Vytvořena funkce na kontrolu rodného čísla. Tuto kontrolu lze spustit malým růžovým tlačítkem s vykřičníkem v záhlaví pole s rodným číslem v kartě pacienta.	Přidáno
11.03.2007	Verze	Verze 1.1.1 (1) Mac sestavena.	
28.02.2007	Dokumentace	Napsány kapitoly "První spuštění a konfigurace" a podkapitoly "Aktivace", "Parametry", "Pojišťovny" a "Vlastní výkony". Na odpovídající formuláře přidána tlačítka pro vyvolání přidané kontextové nápovědy.	Vytvořeno
27.02.2007	Dokumentace	Napsána kapitola Instalace na Windows	Vytvořeno
26.02.2007	Program	Při zobrazení nápovědy se zobrazovalo původní anglické menu. Vytvořeno jednopoložkové menu pro zobrazení nápovědy.	Vytvořeno
26.02.2007	Program	Vytvoření nového splash obrázku.	Vytvořeno
26.02.2007	Verze	Verze 1.1.1 (1) Win sestavena.	
25.02.2007	Program	Dokončen mechanismus licencování programu s podporou v programu pro evidenci licencí. Po instalaci a po každé aktualizaci je program v režimu DEMO. Následně je nutné program aktivovat registračním klíčem, který je zasílán spolu s programem. Provedeno několik úprav v menu a v instalačním programu	Dokončeno
23.02.2007	Dávky	Vkládání konce řádku do dávky nyní není závislé na databázových polích, ale vkládá se pevně daný konec řádku (na Mac i Win). K jeho změně na DOSovský konec řádku dochází až v pythonovském skriptu.	Upraveno

23.02.2007	Program	Zaškrťovací políčka u exportu dávek byla vlasovou linkou. U Win je vlasová a 1bodová linka totožná. U Mac je ale vlasová opravdu velice slabá. I do budoucna tedy raději používat 1bodovou linku.	Upraveno
21.02.2007	Program	Drobné úpravy v nabídce.	Upraveno
20.02.2007	Tisk	Tisk faktury zasahoval vlevo do netisknutelné oblasti. Nyní je vlevo okraj 5 mm, který by měl být dostatečný.	Opraveno
19.02.2007	Verze	Verze 1.1.1 (Mac) neoficiální sestavení.	
18.02.2007	Program	Vyřešena konverze souboru KDAVKA, která je v unicode a s koncem řádků poplatným platformě, na kterém vznikl, do souboru KDAVKA.NNN v kódování CP852 s DOSovým koncem řádků a kde NNN je číslo pojišťovny. Zakomponováno do skriptu pro export dávky. Ve Windows je Python součástí instalace, u Mac je nutno instalovat MacPython 2.5 (nebo vyšší) který obsahuje i Python Launcher. Instalační soubor je k dispozici na pussa.cz.	Dokončeno
18.02.2007	Program	V nabídce na Mac byla nabídka Náповěda prázdná. Upraveno tak, že na Mac se nápověda zobrazuje v systémové nabídce Náповěda nebo Help (dle jazyka os), zatím co na Windows se zobrazuje vždy v nabídce Náповěda. Na Mac zde chybí položka O FileMaker Pro Runtime..., která byla přesunuta do nabídky s názvem aplikace pod názvem "Co je...".	Upraveno
17.02.2007	Program	Vytvoření českých nabídek. Jedna zkrácená pro hlavní panel aplikace a jedna kompletní pro formuláře.	Vytvořeno
17.02.2007	Program	Vytvořena ikonka programu. Zakompilována do runtime pro Windows.	Vytvořeno
14.02.2007	Program	Pomocí tlačítka "Technický deník" lze otevřít soubor td.html s technickým deníkem i na Mac (nalezena kompromisní podoba zápisu cesty, která je funkční na Win i Mac).	Dokončeno
08.02.2007	Dávky	Dávky přijaty VZP. Zatím se musela udělat ručně konverze konce řádků. Pokusit se to konvertovat pomocí Pythonu.	Načteno
05.02.2007	Dávky	Vytvoření prvních dávek pro zdravotní pojišťovnu	Vytvořeno
31.01.2007	Data	Dokončen mechanismus pro upgrade datových souborů po spuštění nové verze.	Dokončeno
31.01.2007	Verze	Verze 1.1.0 (Mac) sestavena.	
29.01.2007	Data	Úpravy tabulky Data::Parametry takto: pole Ucet slouží pouze pro zadání čísla účtu bez kódu banky. Vytvořena nová pole KodBanky a Banka. Úpravy tabulky Data::Faktury takto: přidáno vypočítané pole Icz, kde se přebírá IČZ dle zvolení pojišťovny.	Upraveno
29.01.2007	Tisk	Kompletně dokončena definice tiskové podoby faktury a to včetně skriptu pro náhled a tisk.	Dokončeno
29.01.2007	Data	Úprava tabulky Data:Davky takto: přidáno vypočítané pole PracovisteVZP, které obsahuje číslo územního pracoviště VZP, pokud se dávka předkládá VZP, jinak nic.	Přidáno
29.01.2007	Tisk	Kompletně dokončena definice tiskové podoby průvodního listu dávky	Dokončeno
28.01.2007	Data	Do tabulky Data::Parametry přidány pole Ico a Ucet, které jsou nutné pro tisk faktury	Přidáno

6. Technický deník HomeCare

28.01.2007	Tisk	Vytvořena tisková podoba faktury.	Vytvořeno
27.01.2007	Data	Vytvořena tabulka Data::Parametry v rozsahu převzatém z tabulky HomeCare::Glob + nové pole Podpis	Vytvořeno
27.01.2007	Data	Z tabulky HomeCare::Glob odstaněna pole, která byla přesunuta do tabulky Data::Parametry	Zrušeno
25.01.2007	Program	Vytvořena automatika pro dosazování implicitních hodnot do nové faktury včetně přebírání údajů z číselníku Pojišťovny po zadání pojišťovny	Vytvořeno
24.01.2007	Data	Vytvořena tabulka Data::Faktury pro ukládání informací o fakturách	Vytvořeno
24.01.2007	Program	Vytvořeny formuláře a skripty pro editaci faktur	Vytvořeno
22.01.2007	Program	Termín Registrace od-do byl nahrazen termínem DP zahájení-ukončení.	Upraveno
22.01.2007	Program	Upraven formulář pro prohlížení dávky 36. Zrušeno zobrazování dávky po jejím exportu. Přidáno hlášení, že dávka je uložena v souboru KDAVKA.TXT	Upraveno
21.01.2007	Dávky	Do hlavičky dávky 36 se nenapočítával součet Kč.	Opraveno
18.01.2007	Program	V generátoru dávky 36 byla chyba, která způsobovala, že se do hlavičky dávky 36 neuložily součtové hodnoty.	Opraveno
18.01.2007	Dávky	Ve skriptu pro ukládání dávky 36 do textového souboru byla chyba, která způsobovala, že se dodávky ukládaly všechny pořízené cesty a ne jen ty, které patří do dávky.	Opraveno
17.01.2007	Dávky	Dokončen generátor dávek 36. Ještě je nutno dokončit ukládání dávky 36 v textové podobě.	Dokončeno
17.01.2007	Dávky	Dokončení skriptu pro export dávky 36 do textového souboru. České znaky, které nejsou obsaženy v tabulce Latin1 jsou nahrazeny základními znaky bez interpunkce. To je jedinný způsob jak se vyrovnat s konverzí z unicode ve FM. Toto se týká pouze pole Cíl, kam se zadává cíl cesty. Po exportu dávky se ukázaly některé nedostatky generátoru, které bude nutno ještě vyřešit.	Dokončeno
16.01.2007	Program	Přepracován skript pro ukládání dávky v textové podobě tak, aby ukládal všechny označené dávky. Odstraněno dočasné tlačítko v seznamu dávek. Název textového souboru s dávkou má nyní název KDAVKA.TXT, stačí tedy vhodně přejmenovat pouze příponu souboru a uložit jej na disketu nebo poslat elektronickou cestou.	Upraveno
15.01.2007	Program	Vytvořen formulář pro export dávek. Pro uložení toho, zda je dávka vybrána bylo použito pole Text, které se nepoužívá.	Vytvořeno
13.01.2007	Program	Opraveno několik chybných tooltipů.	Opraveno
13.01.2007	Program	Zobrazování technického deníku fungovalo pouze pod Windows. Mac s názvem souboru pracoval jako s internetovou adresou a nenašel jej. Nyní se generuje html cesta k souboru, což funguje pod obojím.	Opraveno
11.01.2007	Verze	Verze 1.0.5 (Mac) sestavena.	
10.01.2007	Program	Umožněno prohlížení tohoto technického deníku z programu. Zjistit, jestli to funguje i pod Mac.	Přidáno
02.01.2007	Program	Generátor pro dávku 36 je nedokončený a zatím nedává validní dávku. Nutno dodělat.	Rozpracováno

02.01.2007	VZP	Načteny nové číselníky VZP 610 platné od 1.1.2007 a soubor odeslán na testování.	Načteno
------------	-----	--	---------

Rok 2006

Datum	Oblast	Popis problému	Řešení problému
22.12.2006	Program	Podařilo se vytvořit dávku 90, která prošla WKontrolou!	Upraveno
27.11.2006	Program	Vytvořeny některé nové ikonky z důvodu sjednocení vzhledu.	Upraveno
22.11.2006	Program	Zamýšlený způsob tvorby textového souboru dávky selhal, protože nebylo možno dosáhnout CRLF jako oddělovače řádků. Místo toho se nyní tvoří tabulka s jednotlivými řádky dávky a tato tabulka se následně exportuje s nastaveným exportem pro DOS-ANSI.	Změněno
22.11.2006	Program	Prozatím vytvořeno v seznamu dávek tlačítko pro vytvoření dávky a jejího zobrazení. Finálně bude pro to extra seznam s možností označit si více dávek pro jejich uložení do souboru.	Přidáno
19.11.2006	Program	Rozhraní pro prohlížení dokladů dávky bylo rozšířeno o záložku pro prohlížení dokladů 36, aby se daly prohlížet výsledky testů.	Upraveno
18.11.2006	Program	Dokončeny úpravy generátoru dávek, který se musel rozdělit tak, aby se daly generovat doklady PZT a tak, aby byla připravena samostatná větev pro generování dávky 36.	Dokončeno
18.11.2006	Data	Vytvořena tabulka pro doklady dávky 36-doprava.	Vytvořeno
15.11.2006	Program	Upraveno rozhraní pro prohlížení dávek. Doklady nemohou být na jednom portálu. Vytvořeny proto záložky. Na jednu záložku přidány doklady a na druhou doklady PZT.	Upraveno
12.11.2006	Program	Do generátoru dávky 90 přidána tvorba dokladů PZT.	Přidáno
12.11.2006	Program	Ve formuláři pro zadávání výkonů a PZT bylo u PZT přidán příznak "U" stejně jako u výkonů.	Přidáno
12.11.2006	Program	Upravena struktura dat pro ukládání a manipulaci s doklady PZT. Vytvořena nová tabulka pro doklady PZT.	Upraveno
12.11.2006	Program	Do rozhraní pro prohlížení dávky 90 přidána možnost prohlížení dokladů PZT.	Přidáno
04.11.2006	Program	Vytvořeno rozhraní pro prohlížení dokladů dávky 90.	Přidáno
31.10.2006	Program	Úprava výpočtu celkové ceny. Zapomněl jsem na PMA. Tedy pro doklad i dávku se jako cena načítá hodnota PMA. Jako vypočítaný údaj pak v hlavičce dokladu i dávky se počítá: $CenaDávky(Dokladu) = HodnotaBodu * PočetBodů + PMA$.	Upraveno
30.10.2006	Program	Do generátoru dávky doplněno dosazování počtu dokladů v dávce do hlavičky dávky.	Rozšířeno
30.10.2006	Program	Do generátoru dávky doplněn dotaz na číslo dávky a prvního dokladu. Úhady jsou předvyplněny hodnotami získanými z předchozí dávky. Je možné je ručně upravit nebo jen potvrdit. Stiskem tlačítka Storno se vytváření dávky přeruší. To také chybělo.	Rozšířeno
30.10.2006	Program	Do generátoru dávky přidán výpočet počtu bodů za doklad i za dávku.	Přidáno

6. Technický deník HomeCare

30.10.2006	Program	Opravena chyba, která způsobovala, že do dokladu v dávce se dostal pouze první doklad.	Opraveno
30.10.2006	Program	Do generátoru dávky přidán výpočet celkové ceny za doklad i za dávku.	Přidáno
29.10.2006	Verze	Verze 1.0.4 (Mac) sestavena.	
28.10.2006	Program	Dokončena hlavička dokladu dávky 90.	Dokončeno
28.10.2006	Program	Do generátoru dávky přidáno naplnění odbornosti do každého dokladu. Hodnota se přebírá z číselníku pojišťoven. Sem byl tento údaj přidán.	Přidáno
28.10.2006	Program	Do generátoru dávky přidáno generování čísel dokladů. Poslední číslo dokladu v dávce se ukládá v hlavičce dávky a toto číslo je použito pro navázání v následující dávce. Zároveň s očíslováním dokladů probíhá doplnění pořadových čísel dokladů.	Přidáno
26.10.2006	Program	V kartotéce se před výkonem ukáže červené písmenu U v případě, že byl výkon zahrnut do dávky. Při najetí myši nad toto U se zobrazí tooltip, který obsahuje číslo dokladu, dávky a pojišťovny.	Přidáno
26.10.2006	Program	Do formuláře s detailem jedné dávky přidán portál pro seznam dokladů.	Přidáno
26.10.2006	Program	Do generátoru dávek vytvořen mechanismus pro dosazení hlavní a ostatních dg.	Přidáno
26.10.2006	Program	Vytvořen formulář s detailem dokladu, který obsahuje portál s výkony, které jsou živé výkony z karty pacienta. Tím je uzavřen kruh.	Přidáno
26.10.2006	Program	Do generátoru dávek přidáno doplňování údajů o žadateli (IČZ, Odb. a datum). Doplněno i do formuláře dokladu.	Rozšířeno
25.10.2006	Program	Zahájení tvorby detailu dávky. Úplně dokončen bude až po dokončení kompletního generátoru dávek.	Zahájeno
25.10.2006	Program	Zahájení tvorby generátoru dávek. Výsledkem nebude ještě samotná dávka, ale podklady pro ni, včetně označení výkonů a ZP, které k dávce patří. Sestavení výstupního textového souboru bude provedeno až při ukládání vybrané dávky (vybraných dávek).	Zahájeno
25.10.2006	Program	Vytvoření formuláře s parametry programu. Zatím adresa a telefon. Údaje doplněné do tabulky Global.	Přidáno
25.10.2006	Program	Do hlavičky vytvářené dávky doplněno generování čísla dávky v závislosti na nastaveném parametru Nový rok a na čísle poslední dávky stejné pojišťovny ve stejném roce.	Přidáno
25.10.2006	Program	Do hlavičky vytvářené dávky doplněny údaje IČZ a Hodnota bodu z pojišťovny, pro kterou je tvořena dávka.	Přidáno
24.10.2006	Program	Vytvoření seznamu dávek.	Přidáno
23.10.2006	Program	Obnovení vývoje po dohodě se zadavatelem. Kompletní seznámení se s tím, ve kterém stádiu projekt skončil.	
23.10.2006	Program	V Návštěvní službě opraveny tooltipy.	Opraveno
23.10.2006	Program	Do Global přidána pole Licence, UzivatelNazev, UzivatelObec. Zobrazují se na hlavním panelu. Zatím se nijak nekontrolují jak tomu bylo v 1.0.3. To teď není prioritní.	Přidáno

20.06.2006	Havárie	Havárie PC, ztráta posledních úprav od verze 1.0 beta 1. Projekt již byl ve verzi 1.0.3, kde chyběl pouze generátor dávek.	
20.04.2006	Program	Z File References odstraněny přípony (funguje to i bez nich).	Upraveno
20.04.2006	Program	Dokumentový typ "Objekt" přesunut na poslední místo a při spouštění se kontroluje OS. U Mac pak zahlásí, že tato funkce je pouze pro Win. (Mac tento typ nepodporuje)	Upraveno
20.04.2006	Data	Vytvořena tabulka Cesty pro implementaci návštěvní služby.	Přidáno
20.04.2006	Program	Vytvoření layoutu Návštěvní služba s kompletní obsluhou.	Přidáno
19.04.2006	Program	Skript pro mazání kompletní karty pacienta rozšířen o smazání podřízených zdr.záznamů, výkonů, léčiv a dokumentů (galerie).	Rozšířeno
19.04.2006	Verze	Verze 1.0 beta 2 (MAC) sestavena.	
18.04.2006	Dokumentace	Jakž takž dokončena logika nápovědy.	Přidáno
18.04.2006	Program	Skript pro mazání zdr.záznamů rozšířen o smazání podřízených výkonů a léčiv.	Rozšířeno
18.04.2006	Program	Vyřešeno odebírání administrátorského účtu v runtime verzi a automatického spouštění s účtem/heslem "uživatel/uživatel".	Přidáno
10.04.2006	Data	Snad už opravdu poslední přejmenování databázových souborů. Při balení pro Mac zjištěno, že runtime FM pro Mac nebere tečky v názvech. Takže "Data 1.0" se teď jmenuje "Data 1_0" a td.	Upraveno
10.04.2006	Program	Odstraněny znaky "&" z vlastních dialogů. Na Macovi to nedělá podtržítka, ale pouze je zobrazuje.	Upraveno
07.04.2006	Verze	Verze 1.0 beta 1 (MAC) sestavena.	
02.04.2006	Program	Vyřešen problém s číselnými hodnotami při importu číselníků VZP. Ve FM je oddělovačem polí čárka (přebírá české nastavení) a v číselnících je desetinným oddělovačem tečka. Proto po importu je nutné projít tabulku a tečky změnit na čárky.	Upraveno
02.04.2006	Program	Dokončeny skripty pro načítání číselníků VZP a jejich zapouzdření do hlavního skriptu s dotazem a výsledným hlášením.	Přidáno
02.04.2006	Program+Data	Připojen soubor Galerie a rozchována kompletní manipulace s ním včetně záložky Dokumenty v kartě pacienta.	Přidáno
02.04.2006	Program	Opravena chyba u přidávání nového Záznamu, kdy šlo listovat přes všechny pacienty.	Opraveno
01.04.2006	Data	Definitivní (snad) přejmenování souborů. Pokud se má zautomatizovat upgrade, je nutné již při programování importu přesně vědět, kde je starý soubor, respektive se cesta ukládá do file references. Programový soubor se musí jmenovat stále stejně (jinak by se musely předělávat u každé nové verze tooltipy) a nebude tedy označen číslem verze. Datové soubory se budou jmenovat "Data 1.0", "VZP 1.0" a "Galerie 1.0". Upgrade se nahraje do adresáře s předchozí verzí, kde se přepíše programový soubor a uloží se i nové datové soubory. Při prvním spuštění se nabídne (nebo se provede) převod dat ze starší verze. Při update se pouze přepíše programový soubor.	Upraveno
01.04.2006	Program+Data	Vytvoření číselníku VZP ZP včetně layoutu.	Přidáno

6. Technický deník HomeCare

01.04.2006	Program	Odhalen princip třídění CH dle českých pravidel. Problém byl v tom, že FileMaker sice zařadí správně CH a ch, ale už ne Ch. Proto tam, kde trvám na správném zařazení CH je nutné ukládat hodnoty pomocí Uppercase nebo Lowercase. Pak je to OK. Aplikováno u Příjmení pacienta.	Upraveno
01.04.2006	Program	Dokončen číselník Vlastní léčiva a ZP. Ten soustřeďuje vybrané záznamy ze třech číselníků VZP do jednoho souboru.	Dokončeno
01.04.2006	Program	Dokončení layoutu pro vykazování výkonů a léčiv.	Dokončeno
31.03.2006	Program	Pojmenování polí v číselníku VZP Úhrady.	Upraveno
31.03.2006	Program	Počesštění vyhledávacích polí pro případ jejich zpřístupnění uživateli.	Upraveno
31.03.2006	Program	Pojmenování polí v číselníku VZP Léky a doplnění popisů.	Upraveno
31.03.2006	Program+Data	Vytvoření číselníku VZP LEKY včetně layoutu.	Přidáno
31.03.2006	Program	V číselníku VZP Výkony opraveny chybné tooltipy směřující do původního projektu.	Opraveno
31.03.2006	Data	Přejmenování databází. Hlavní program se jmenuje "HomeCare", datové soubory "Data", "Vzp" a "Galerie". Standardní instalace bude do adresáře "PUSSA" v "Program files". V adresáři PUSSA pak budou podadresáře s názvy programů včetně verzí (např.: "HomeCare 1.0"). U MAC bude pouze složka "HomeCare PUSSA 1.0" a ať si jí dá každý kam chce. Při upgrade se bude ptát na adresář se starou verzí. U Windows se bude moci pokusit dle výše uvedeného schématu najít správný adresář. U MAC si ho musí uživatel zvolit sám.	Upraveno
31.03.2006	Program+Data	Vytvoření číselníku VZP IVLP včetně layoutu.	Přidáno
30.03.2006	Program	Oddělení projektu do samostatné větve a dokončení základních úprav. HC je nyní již funkční, ale nedodělaný a neotestovaný.	Zahájeno
30.03.2006	Program+Data	Vytvořen číselník VZP Úhrady včetně layoutu.	Přidáno
30.03.2006	Program	Rozpracován layout Vykony pro zadávání výkonů a PZT. Část pro výkony je již hotova. Část pro PZT se ještě musí dodělat.	Upraveno
30.03.2006	Program	Ikonka Konec byla ve všech oknech nahrazena ikonkou Zavrit. Původní ikonka Konec je jen na hlavním okně a uzavírá celou aplikaci.	Upraveno